



ТОТ САМЫЙ
МАГАЗИН

[Набор для мытья полов Lamart Spray \(LT8027\):](#)

Инструкция пользователя

Выбрать

lamart
by Pierre Lamart

SPRAY

RU Уважаемый покупатель,

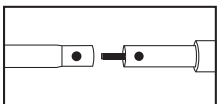
у Вас в руках находится: Плоская швабра с емкостью для распыления и сменным двойным резиновым валиком. Плоская швабра на шарнирном соединении размерами 43 × 14,5 см, изготовленная из моющего микроволокна с застежкой-липучкой. Емкость объемом 600 мл для моющих средств. Сменный двойной резиновый валик размерами 38,5 × 11,5 см, моющейся частью из микроволокна для тщательной чистки и дополнительным резиновым валиком для идеального вытирания. Штанга из двух частей длиной 120 см.

Микроволокно состоит из миллионов микроскопических волокон, которые собирают и удерживают грязь, пыль и влагу. Может удалять бактериальную среду. Не используйте насадку из микроволокна на коврах, натертых воском или маслом полах и на необожженной плитке.

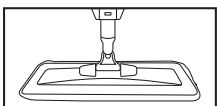
- насадка для швабры предназначена для многократного использования
- всегда удаляйте крупные частицы с насадки из микроволокна после вытирания
- концы (перехлест) насадки для швабры защищают мебель от царапин
- стирается как вручную, так и в стиральной машине – не используйте смягчители или отбеливатели
- может сушиться в барабане для сушки при низкой температуре

Указания по использованию:

- 1) Соедините обе части штанги при помощи защелкивающегося замка; убедитесь, что он зафиксирован правильно.



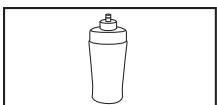
- 2) Соедините нижнюю часть швабры со штангой, защелкнув стопор. Прикрепите насадку из микроволокна при помощи застежки-липучки к нижней части пластмассовой поверхности швабры, чтобы подготовить ее к работе.



- 3) Открутите крышку наполняемой емкости.



- 4) Заполните емкость водой или обычным средством для мытья полов и плитки. При использовании чистящих средств всегда разбавляйте их водой в соответствии с инструкцией на упаковке продукта. Большинство производителей рекомендует небольшую дозу (приблизительно 2 столовые ложки) на полную емкость. Закрутите крышку обратно и встряхните содержимое. Не используйте неразбавленные чистящие средства. Не храните воду с концентратом в емкости. После каждого использования емкость необходимо прочистить и высушить.



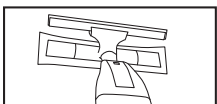
- 5) Нажмите на рычаг под верхней ручкой, чтобы выпустить жидкость из емкости (в форме мелких брызг) на пол. Жидкость разбрызгивается перед насадкой из микроволокна, на которую она автоматически наносится и помогает удалить грязь с пола.



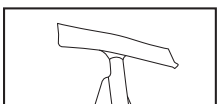
- 6) После завершения уборки насадку можно снять со швабры и очистить или постирать в стиральной машине при максимальной температуре в 40 °C, после чего использовать ее снова.



- 7) При чистке окон или вертикальной чистке сменный двойной резиновый валик можно использовать для уборки так же, как и насадку для швабры.



- 8) Резиновый валик впоследствии вытрет жидкость с вертикальных поверхностей.



Сведения о безопасности и обслуживании:

Для очистки изделия используйте только слегка влажную ткань, затем сразу вытрите изделие насухо.

Экология и гарантия:

В зависимости от размера изделие имеет маркировку с указанием материалов, которые использовались для изготовления упаковки, самого изделия и его элементов, а также информацию об утилизации. Надлежащая утилизация этого изделия помогает сохранять ценные природные ресурсы и предотвращает нанесение ущерба окружающей среде вследствие неправильной утилизации отходов. Для получения дополнительной информации обратитесь в местные органы самоуправления или в пункт сбора вторсырья. В соответствии с законодательством каждой страны, неправильная утилизация таких отходов может облагаться штрафными санкциями. Храните полиэтиленовые мешки в недоступном для детей месте во избежание удушья.

На этот продукт распространяется 3-летняя гарантия. Гарантийные обязательства не распространяются на дефекты, ставшие следствием непрофессионального обращения, падения, удара или попытки модификации или ремонта устройства вопреки положениям руководства пользователя.

Для ремонта устройства обращайтесь в сервисные центры www.fastcr.cz.

Покупатель был проинформирован о том, как функционирует данное изделие и как правильно с ним обращаться.

Обратите внимание!



[Лестницы и стремянки](#)



[Тряпки, губки, салфетки](#)



[Аксессуары к цветочным горшкам и вазонам](#)



[Коврики придверные](#)



[Ведра и тазы](#)



[Валики и щетки для чистки](#)



[Стеклоочистители](#)



[Электрошвабры](#)