

BaByliss[®]

9000RU/9000U

type C200a

BABYLIS SARL

99 Avenue Aristide Briand

92120 Montrouge

France

www.babyliss.com

FAC/2020/05

КАК ПОЛЬЗОВАТЬСЯ БЕСПРОВОДНЫМ ВЫПРЯМИТЕЛЕМ ДЛЯ ВОЛОС «9000»**МЕРЫ ПРЕДОСТОРОЖНОСТИ**

- Данный прибор должен использоваться только по своему прямому назначению, в соответствии с настоящим руководством по эксплуатации. Пожалуйста, сохраните данное руководство для консультаций в дальнейшем

ВАЖНЫЕ РЕКОМЕНДАЦИИ ПО БЕЗОПАСНОСТИ

- **ВНИМАНИЕ:** не пользуйтесь данным электроприбором поблизости от умывальника, ванны или любой иной емкости, содержащей воду. 
- Данный электроприбор может использоваться детьми в возрасте от 8 лет и старше, а также лицами с ограниченными физическими, сенсорными или умственными способностями, либо с недостатком опыта или знаний, но только в том случае, если они находятся под надлежащим наблюдением, либо при условии, что им были даны инструкции по безопасному использованию электроприбора, и связанные с этим использованием риски были ими поняты. Дети не должны использовать прибор как игрушку.
Уход за электроприбором и его обслуживание не должны производиться детьми без соответствующего наблюдения.
- Если вы пользуетесь прибором в ванной комнате, отключайте его от сети по окончании зарядки: близость воды предоставляет собой опасность даже в том случае, когда прибор выключен.
- Для обеспечения дополнительной защиты рекомендуется установить в электрическую цепь, питающую ванную комнату, устройство с остаточным дифференциальным током (RCD)

КАК ПОЛЬЗОВАТЬСЯ БЕСПРОВОДНЫМ ВЫПРЯМИТЕЛЕМ ДЛЯ ВОЛОС «9000»

с номинальным дифференциальным рабочим током, не превышающим 30 мА. Обратитесь за советом к специалисту-электрику

- Данный прибор оснащен перезаряжаемыми батарейками: их необходимо извлечь из прибора перед его утилизацией. Прежде чем извлечь батарейки из прибора, отключите его от сети. Батарейки подлежат утилизации. Для получения дополнительной информации касательно извлечения из прибора аккумуляторных батареек обратитесь в отдел по работе с потребителями фирмы Conair (более подробную информацию смотрите в разделе «Послепродажное обслуживание»)

ВНИМАНИЕ: для зарядки аккумуляторных батарей используйте только съемный блок питания, поставляемый с данным устройством (адаптер CA86).




- Во избежание возможных рисков поврежденный кабель адаптера или гибкий шнур питания могут быть заменены только производителем, его представителем или квалифицированным специалистом.
- Прибор следует класть только на плоскую, устойчивую термостойкую поверхность.
- Избегайте возможного риска ожогов! Проследите за тем, чтобы прибор находился в местах, недоступных маленьким детям, особенно в процессе пользования или остывания прибора.
- Аккумуляторные батарейки прибора не подлежат замене.
- С целью предохранения окружающей среды по окончании срока службы прибора его следует утилизировать соответствующим образом. Если батарейка прибора потекла, не прикасайтесь к ней голыми руками; сдавайте батарейки в пункт сбора и переработки соответствующих отходов.

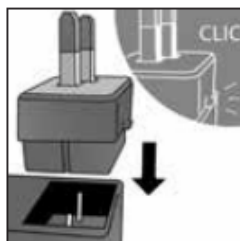


КАК ПОЛЬЗОВАТЬСЯ БЕСПРОВОДНЫМ ВЫПРЯМИТЕЛЕМ ДЛЯ ВОЛОС «9000»**ПЕРЕД ТЕМ, КАК ВОСПОЛЬЗОВАТЬСЯ ПРИБОРОМ, ПРОЧТИТЕ ИНСТРУКЦИИ ПО БЕЗОПАСНОСТИ****РУКОВОДСТВО ПО ЭКСПЛУАТАЦИИ**

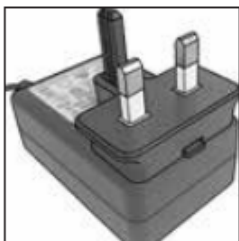
ВНИМАНИЕ: ГОРЯЧИЕ ПОВЕРХНОСТИ! В ПРОЦЕССЕ ИСПОЛЬЗОВАНИЯ ПРИБОР НИ В КОЕМ СЛУЧАЕ НЕ ДОЛЖЕН СОПРИКАСАТЬСЯ С КОЖЕЙ ЛИЦА, УШЕЙ ИЛИ ШЕИ, А ТАКЖЕ С КОЖНЫМ ПОКРОВОМ ГОЛОВЫ.

ЗАРЯДКА ВЫПРЯМИТЕЛЯ ВОЛОС BABYLISS

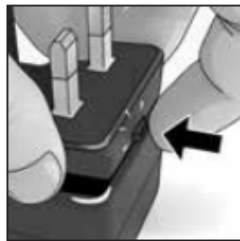
Выберите вилку в соответствии с используемым типом розетки



Вставьте вилку в сетевой адаптер



Вставьте вилку в розетку



Чтобы извлечь вилку из адаптера, нажмите на кнопку

Выпрямитель волос BaByliss 9000 очень прост в использовании. Перед тем, как в первый раз воспользоваться прибором, его необходимо зарядить в течение как минимум 3 часов. Зарядка продолжительностью в 3 часа позволит пользоваться прибором в

течение приблизительно 30 минут; зарядка в течение 5 часов позволяет полностью перезарядить прибор.

Пожалуйста, примите во внимание: в процессе зарядки прибор не функционирует.

В процессе зарядки светодиодный индикатор мигает медленно и непрерывно; цвет индикатора соответствует уровню зарядки батарейки.

Мигающий красный = зарядка менее 30%

Мигающий оранжевый = зарядка 30%-49%

Мигающий желтый = зарядка 50%-84%

Мигающий зеленый = зарядка 85%-94%

Постоянно горящий зеленый = зарядка 95%-100%

Внимание: если световой индикатор зарядки начинает мигать очень быстро, это означает, что прибор поврежден. В подобном случае следует прекратить зарядку прибора, отключить его от сети и обратиться за консультацией в отдел послепродажного обслуживания.

КАК ПОЛЬЗОВАТЬСЯ БЕСПРОВОДНЫМ ВЫПРЯМИТЕЛЕМ ДЛЯ ВОЛОС «9000»

РУКОВОДСТВО ПО ЭКСПЛУАТАЦИИ

- Снимите силиконовый защитный наконечник и откройте пластины выпрямителя. По соображениям безопасности при закрытых пластинах прибор не включается.
- Удерживайте кнопку вкл./ выкл. в течение 2 секунд. Негромкий звуковой сигнал указывает на то, что прибор включен.
- После включения выпрямитель автоматически нагревается до 160°C.
- В приборе предусмотрены 3 уровня нагрева: 160°C, 180°C и 200°C; каждому уровню соответствует свой светодиодный индикатор (см. далее)
- Для настройки температуры нажмите на кнопку вкл./ выкл. один, два или три раза.



- В процессе нагревания выпрямителя светодиодные индикаторы мигают; когда прибор достиг заданного уровня нагрева, индикаторы перестают мигать и начинают гореть непрерывно, указывая, что прибор готов к работе.
- Если у вас ломкие, тонкие, обесцвеченные или окрашенные

волосы, настраивайте прибор на самый низкий уровень нагрева. Если у вас густые волосы, выбирайте более высокую температуру. При самом первом использовании прибором мы рекомендуем опробовать разные температурные настройки, чтобы определить, которая из них наилучшим образом соответствует вашему типу волос. Начните с самой низкой температуры и при необходимости перейдите на более высокий уровень нагрева.

- Высушите и тщательно расчешите волосы.
- Разделите волосы на пряди.
- Зажмите прядь волос между пластинами прибора.
- Крепко удерживая прядь, передвигайте пластины выпрямителя скользящим движением по пряди от корней до кончиков волос.
- При необходимости повторите выпрямление.
- Дайте волосам остыть прежде, чем расчесать их.
- Чтобы выключить выпрямитель, удерживайте кнопку вкл./выкл. в течение 2 секунд. Негромкий звуковой сигнал подтвердит выключение прибора.
- Выключив прибор, закройте пластины и наденьте на них теплостойкий силиконовый наконечник.
- Дайте прибору остыть перед тем, как убрать его на хранение

КАК ПОЛЬЗОВАТЬСЯ БЕСПРОВОДНЫМ ВЫПРЯМИТЕЛЕМ ДЛЯ ВОЛОС «9000»

ИНДИКАТОР УРОВНЯ ЗАРЯДА

- Светодиодный индикатор состояния аккумуляторной батарейки меняет цвет в зависимости от уровня зарядки аккумулятора
- Зеленый = 100 % - 85 %
- Желтый = 85 % - 50 %
- Оранжевый = 50 % - 30 %
- Красный = менее 30 %

РЕЖИМ ОЖИДАНИЯ

- Если прибором не пользоваться в течение 5 минут, он автоматически переключается в режим ожидания, и температура опускается до 120°C.
- По истечении 5 минут в режиме ожидания прибор автоматически выключается.
- Чтобы выйти из режима ожидания, закройте пластины или нажмите один раз на кнопку вкл./выкл.

ТЕПЛОСТОЙКИЙ КОВРИК

- Прибор для выпрямления волос BaByliss 9000 поставляется в комплекте с теплостойким ковриком для использования в процессе функционирования и после отключения прибора.
- В процессе пользования прибором не кладите его на поверхность, чувствительную к нагреву, даже если она защищена теплостойким ковриком.

ЧЕХОЛ ДЛЯ ХРАНЕНИЯ

- В комплект поставки прибора для выпрямления волос включен чехол для хранения.
- Выключите прибор, наденьте на него защитный силиконовый наконечник: теперь вы можете положить прибор в чехол, специально предназначенный для его хранения.

ПЕРЕВОЗКА ВОЗДУШНЫМ ТРАНСПОРТОМ

Обратите внимание: прибор BaByliss 9000 содержит литий-ионные аккумуляторные батарейки, его в принципе можно перевозить в ручной клади.

Тем не менее, это зависит от правил каждой конкретной авиакомпании. Советуем до поездки проконсультироваться непосредственно с авиакомпанией.

КАК ПОЛЬЗОВАТЬСЯ БЕСПРОВОДНЫМ ВЫПРЯМИТЕЛЕМ ДЛЯ ВОЛОС «9000»**РУССКИЙ : ГАРАНТИЯ**

Мы даем гарантию для всех товаров домашнего применения торговой марки BaByliss.

При приобретении изделия домашнего применения торговой марки BaByliss за пределами территории Российской Федерации, информацию по сервисным центрам и их адресам уточняйте по телефонам страны, где изделие было приобретено.

При приобретении изделия домашнего применения торговой марки BaByliss на территории Российской Федерации, информация по ближайшим сервисным центрам и их адресам предоставляется по телефону +7 (495) 729 76 13, а также указана на сайте <http://www.babyliss-paris.ru>.

В отношении изделий, приобретенных на территории Российской Федерации, в случае невозможности гарантийного ремонта в гарантийный период изделие может быть заменено на новое или аналогичное в соответствии с ФЗ «О защите прав потребителей»

В случае обнаружения неисправности в период Гарантийного срока мы бесплатно устраним путем ремонта, замены деталей или замены всего изделия любые заводские дефекты, вызванные недостаточным качеством материалов или сборки. Гарантийная замена производится при наличии заполненного данного талона и при условии соблюдения правил эксплуатации, описанных в инструкции по эксплуатации. Гарантия на изделия не распространяется в случаях механических повреждений; вскрытия пломб на изделии; выхода из строя изделия из-за попадания внутрь его инородных предметов, жидкостей, насекомых, и т.п.; использование изделия в условиях и режимах отличающихся от бытовых; нарушения требований инструкции по эксплуатации; если ремонт производился неуполномоченным на то лицом и если использованы неоригинальные детали фирмы.

Гарантия не распространяется на аксессуары и комплектующие (колбы, насадки, шланги, ручки и т.п.)

В случае предъявления рекламации по условиям данной гарантии, передайте изделие целиком вместе с гарантийным талоном в любой из центров сервисного обслуживания.

ВНИМАНИЕ

При обнаружении любых неисправностей при эксплуатации изделия или его функционировании, появления признаков задымленности или дыма, перегрева или отказа органов управления, немедленно отключите прибор от сети электропитания и обратитесь в сервисный центр. Не пытайтесь отрегулировать работу органов управления прибора или отремонтировать прибор самостоятельно, любой ремонт или восстановление работы органов управления прибора должны осуществляться только квалифицированным техническим персоналом сервисной или ремонтной службы.

Гарантийный срок – 2 года

Срок службы – 2 года

Срок хранения – не установлен

Условия хранения - не установлены

Особых требований к транспортировке не предъявляется



Выпрямитель для волос - Номинальные характеристики

- 8.4 В (постоянный ток)

- 2000 мА



16,8 Вт
BaByliss SARL
99 Авеню Аристид Бриан 92120, Монруж, Франция
Импортер:

ООО «Бэбилис Восток» | 17405 ,

Москва, ул Дорожная д.60Б

Тел. +7 495-7874386

babyliss_russia@conair.com

Сделано в Китае

Дата производства (неделя, год): см. на товаре